

# Extrait du Tutorial Installous 3.1.1 sur iPhone

[...]

## TROUBLESHOOTING

Ce qui vous a peut-être amené à ce Tutorial

Si vous avez téléchargé ce Tutorial, c'est parce que vous avez dû rencontrer des erreurs d'initialisation ou d'installation d'Installous 3.1.1

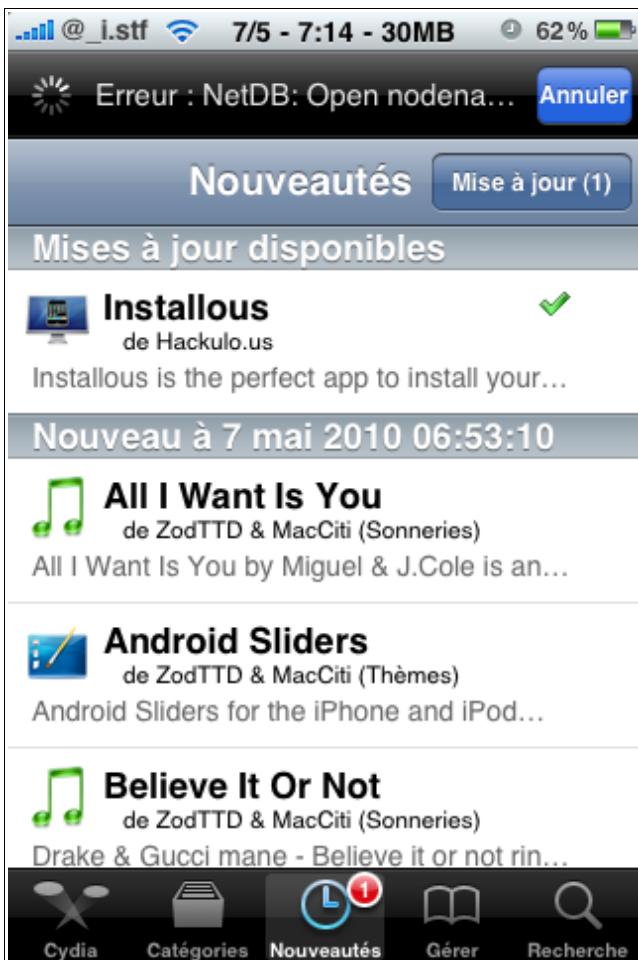
En ce qui me concerne, voici les deux erreurs (avec résolution) qui m'ont amené écrire ce Tutorial

La première consistait à pouvoir installer la solution complète d'hackulo.us sans solliciter la Source Cydia. En effet, il m'est arrivé à plusieurs reprises, après un Jailbreak, la non-disponibilité du serveur <http://cydia.hackulo.us>. C'est ce que nous venons de voir...

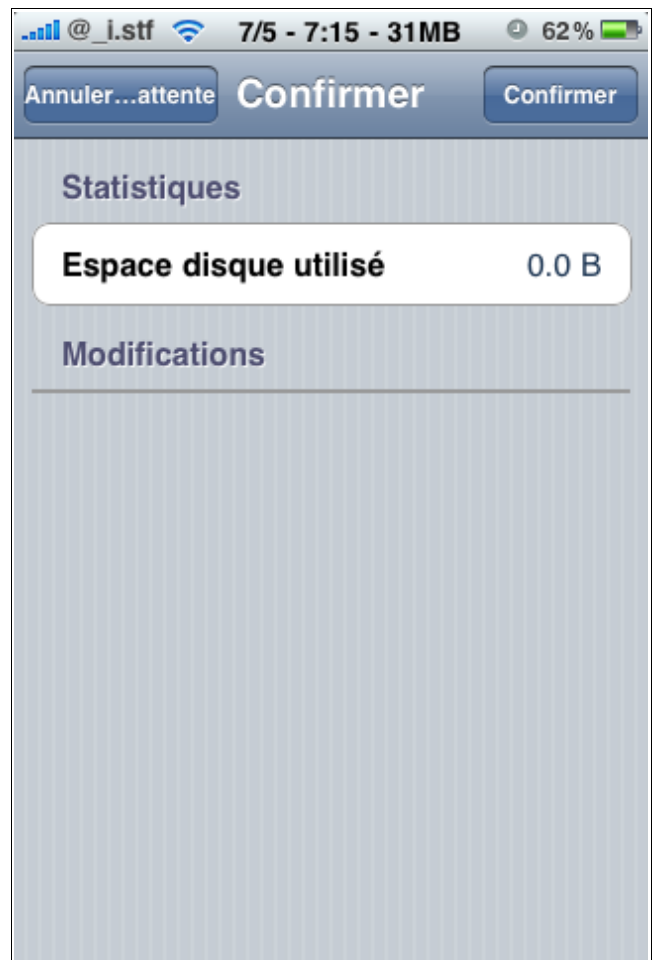
La deuxième erreur expliquée ci-après, vous amènera vers le raisonnement qu'il faut adopter dans la résolution de ce type de problème: Applicatif Cydia (valable pour d'autre cas similaire)

### Pourquoi la mise à jour d'Installous n'a pas fonctionné ?


Lorsque la source Hackulo.us est installée, Cydia vous signale les mises à jour de ses applicatifs. Aussi, j'ai pu remarquer un petit problème lié à la mise à jour d'Installous 3.1.1.



Cydia signale la mise à jour



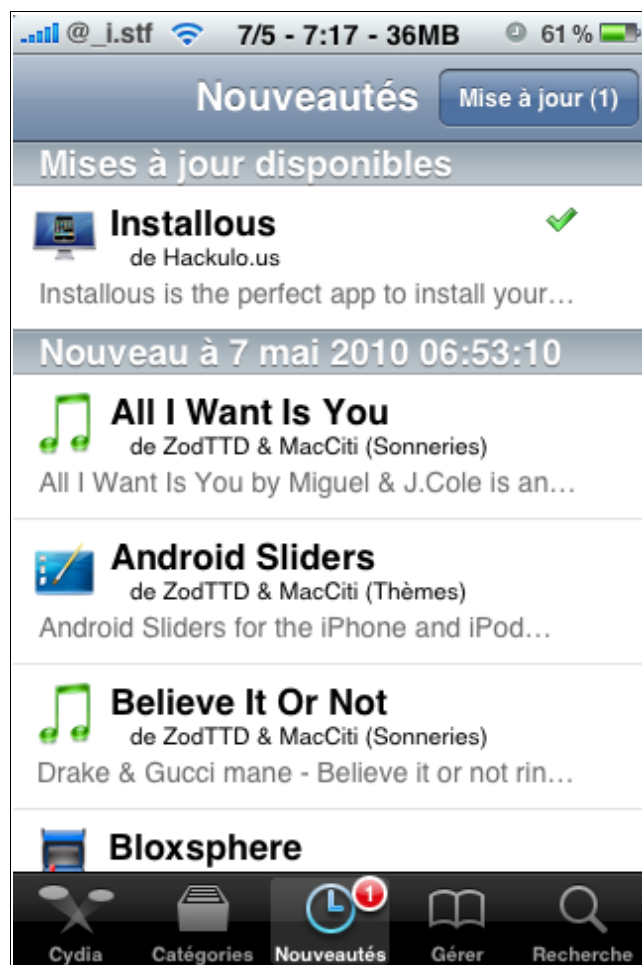
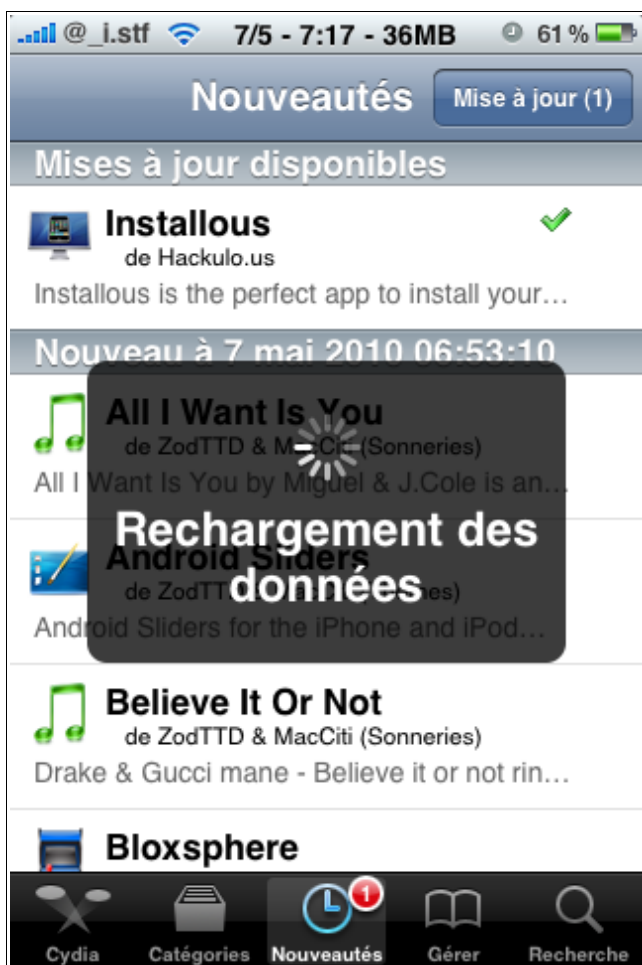
La mise à jour fait 0.0 B ???



Cydia télécharge... Rien !!!



Après un rien d'installation, retour à Cydia



Cydia n'a pas installé la mise à jour..

À ce niveau de problématique, en tant qu'utilisateur lambda d'application, nous n'avons aucune information sur ce qui s'est passé. Deux solutions :

- Frustré, vous postez un message sur le Forum « Comment ça marche » et vous attendez que quelqu'un vous dépanne... (une personne qui a lu le Tutorial Transiphone, par exemple :))
- Vous décidez de voir un peu plus loin que l'interface applicative et vous descendez d'un niveau...

[...]

[\(Suite sur http://transiphone.free.fr\)](http://transiphone.free.fr)

---

[Retour à Transihpone \(Accueil\)](#)

[Retour aux \(Tutoriaux\)](#)